



**DaxTrader Korte Termijn**

**Winstgevend beleggen  
voor de korte termijn**

## Inhoud

DaxTrader Korte Termijn .....	1
Een uitstekend resultaat .....	1
Resultaten: winst van ruim €22.000 in 1 jaar .....	3
Kenmerken van het systeem .....	4
Beleggen met CFD's.....	5
Doel van de portefeuille .....	5
Beleggingshorizon .....	6
Voor wie is het geschikt? .....	6
Hoe werkt het? .....	7
Abonnementen.....	15
Disclaimer en Algemene voorwaarden .....	19
Aanmelden.....	25
Contact .....	25



## Een uitstekend resultaat

**Wilt u ook winstgevend beleggen zonder grote risico's maar met een prima resultaat. Dan is **DaxTrader Korte Termijn** wat voor u. Er is een startkapitaal nodig van € 7.000. Het doel is een rendement van 250% per jaar te halen. Nieuw per 1 oktober 2015: nu met autotrading!**

Wij hebben in aansluiting van onze DaxTrader systeem ook een handelssysteem voor de DAX ontwikkeld voor de korte termijn. Dit is dus bedoeld voor korte termijn handelaren.

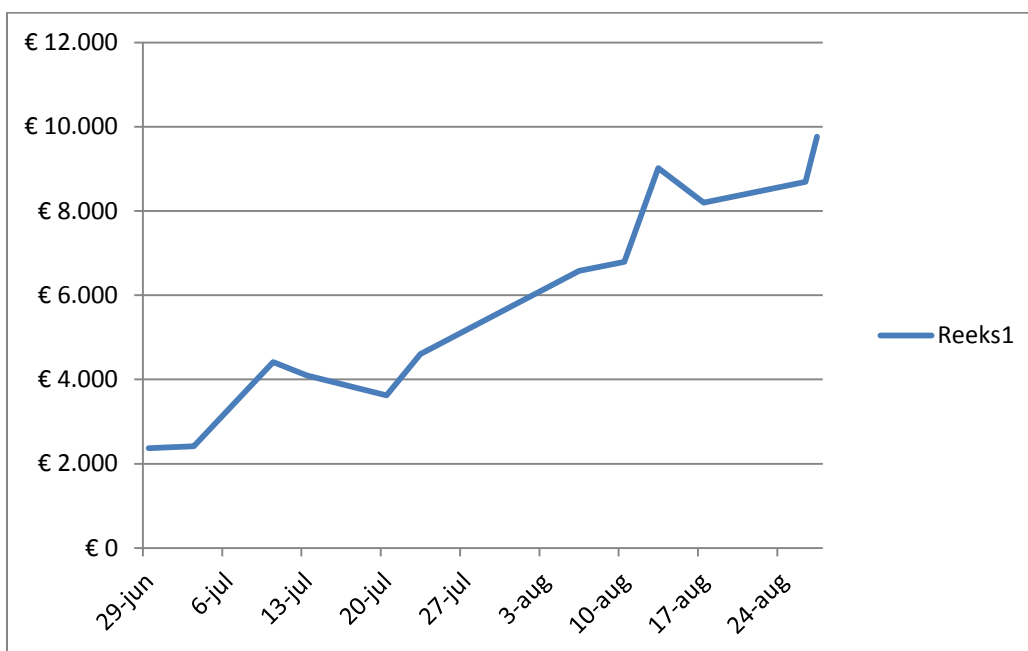
Wij hebben een backtest uitgevoerd. De resultaten zagen er goed uit. We wilden weten of dit in de praktijk ook werkt. Wij hebben de eerste tien signalen op het forum en de chat gepubliceerd. Het resultaat is inmiddels na twaalf transacties en twee maanden later:

nr	Type	Sluitdatum	W/V resultaat	Cumulatief resultaat	Geldbedrag
1	Short	29-6-2015	474	474,0	€ 2.370
2	Long	3-7-2015	9	483,2	€ 2.416
3	Short	10-7-2015	400	883,2	€ 4.416
4	Short	13-7-2015	-65	818,2	€ 4.091
5	Short	20-7-2015	-93	724,9	€ 3.625
6	Short	23-7-2015	195	919,9	€ 4.600
7	Long	6-8-2015	396	1316,3	€ 6.582
8	Short	10-8-2015	42	1358,5	€ 6.792
9	Short	13-8-2015	445	1803,2	€ 9.016
10	Long	17-8-2015	-163	1639,9	€ 8.199
11	Long	26-8-2015	99	1738,7	€ 8.693
12	Long	27-8-2015	213	1951,9	€ 9.759

*Rendementen uit het verleden bieden geen garantie voor de toekomst.*

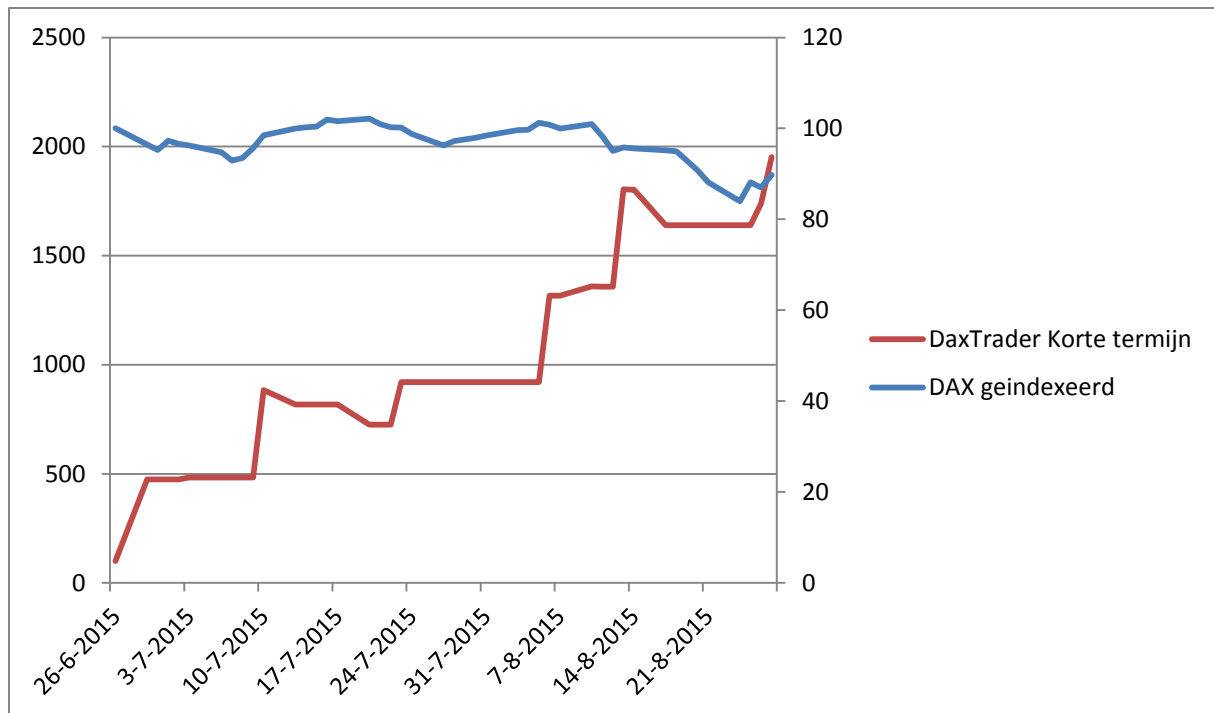
Totale winst: 1952 punten.

Met andere woorden, in nauwelijks 2 maanden heeft dit systeem maar liefst **€ 9.759** winst bij mekaar getrade. Dit met een budget van slechts 7.000 euro. Dit betekent een rendement van ruim 139%!



*Rendementen uit het verleden bieden geen garantie voor de toekomst.*

Ook ten opzichte van de DAX heeft het systeem zeer goed gepresteerd (zie grafiek hieronder. De cijfers zijn geïndexeerd).



De Dax-index is in twee maanden tijd met 10% gedaald terwijl het systeem een winst heeft geboekt van ruim 1950%!

### Werking systeem

Wij werken met een ingebouwde stoploss die ons beschermt voor grote verliezen. Deze heeft zijn nut bewezen want u ziet in de bovenstaande tabel dat de verliezen beperkt zijn gebleven. We spelen in op zowel stijgende- als dalende koersen. Het systeem is een combinatie van trendvolgende signalen als contratrend tendensen. Dat is uniek omdat de meeste systemen alleen maar rekening houden met één of het ander. Wij hebben deze dichotomie in het systeem verwerkt. Daardoor zal het nooit te lang in een verliespositie blijven zitten zodat de verliezen beperkt worden.

Het systeem berekent steeds de kans op winst en verlies en bepaalt of het een signaal afgeeft. Het pakt alleen de trades die de moeite waard zijn. Het systeem is uniek en niet op internet te verkrijgen.

### Resultaten: winst van ruim €22.000 in 1 jaar

We hebben het systeem getest waarbij gekeken is vanaf 2014 voor de korte termijn. Het blijkt dat ons DaxTrader Korte Termijn systeem een winst genereert van 4.493 punten.

Uitgaande van 5 euro per punt kon u dus een winst behalen van ruim € 22.000. De verwachte winst is dan € 18.000 per jaar en gemiddeld per maand € 1500.

## Kenmerken van het systeem

<b>Statistics</b>			
	<b>Alle Trades</b>	<b>Long Trades</b>	<b>Short Trades</b>
Winst	4493	2.972	1.521
%Winst	100%	66%	34%
Alleen winst	11667,8	6673,7	4994,1
Alleen verlies	7175	3701,8	3473,2
Winst/Verlies ratio	1,63	1,80	1,44
Aantal Trades	209	110	99
%winstgevende trades	42%	46%	37%
%verliesgevende trades	57%	54%	62%
Gemiddelde winst	21,50	27,02	15,36
Gemiddelde winst op winsttrades	132,59	130,86	134,98
Gemiddelde verlies op verliestrades	59,79	62,74	56,94
Winst beste Trade	454	428	454
Verlies slechtste Trade	213	191	213
Standaard deviatie op W&V	124	125	124
Max continue daling (drawdown)	440,00	361,00	213,20
% Max Drawdown:	26%	117%	9%
Max opeenvolgende verliestrades	7	3	1
Max continu stijging (Runup)	712,30	428,1	454,4
% Max Runup:	17%	12%	79%
Max opeenvolgende winst trades	5	2	1
Gemiddelde trades/dag	0,56	0,30	0,27
Gemiddelde trades/maand	16,85	8,94	7,98
% tijd in de markt	97%	46%	51%
Gemiddelde tijd in de markt	1,73	1,55	1,92
For W/V>0	2,65	2,51	2,85
For W/V<0	1,05	0,73	1,37
Gemiddelde tijd tussen trades	0,05	1,80	1,84
For W/V>0	1,56	4,49	7,18
For W/V<0	2,01	5,53	4,70
Relatieve performance	382%	248%	129%

*Rendementen uit het verleden bieden geen garantie voor de toekomst.*

De hitratio, het aantal winsttransacties ten opzichte van verlies trades is 42%. Dat betekent dat het merendeel van de posities met verlies gesloten worden. Veel belangrijker is de winst/verlies ratio van 1,63. Tegenover elk euro verlies staat een winst van € 1,63.

Het systeem heeft ook de DAX-index met vlag en wimpel verslagen: De relatieve performance is 382%.

De minimale stoploss sinds juni 2012 is 33 punten. Maximaal 350 punten  
Gemiddeld: 74 punten.

### **Benodigd kapitaal**

Uitgaande van de bovenstaande statistieken zou een kapitaal van slechts € 7.000 voldoende moeten zijn. Als uitgangspunt hebben we een startkapitaal gekozen die drie keer de maximale drawdown is (maximum hoeveelheid aaneengesloten verlies) Dat zou volgens ons voldoende moeten zijn.

Bij dit product wordt er geen dividend uitgekeerd. Kosten doorrollen bestaan niet, het zijn geen futures. Bij de resultaten hebben wij geen rekening gehouden met de rente. U moet rente betalen als u een positie inneemt Aan de andere kant hebben wij de rente-ontvangsten niet meegenomen.

### **Beleggen met CFD's**

Wij gaan beleggen met CFD's van IG. Bij deze broker heeft u de keuze uit de DAX CFD waarvan 1 punt 25 euro waard is. Daarnaast is er ook een mini-variant waarbij 1 DAX-punt € 5 waard is. Wij gaan uit van de mini variant.

### **Doel van de portefeuille**

We hebben het systeem getest waarbij gekeken is vanaf 2014 voor de korte termijn. Het blijkt dat ons DaxTrader Korte Termijn systeem een winst genereert van 4.493 punten.

Zoals uit de tabel van de backtest blijkt, kon u uitgaande van 5 euro per punt een winst behalen van ruim € 22.000.

Wij geven een voorzichtigere schatting: Het doel is een rendement van 250% per jaar te halen. Dat betekent € 17.500 per jaar oftewel € 1.458 per maand.



## Beleggingshorizon

Wij hebben de posities minimaal een uur of enkele dagen in portefeuille. De beleggingshorizon is daardoor als kort te beschouwen. De gemiddelde duur van een openstaande positie is twee dagen. Het gaat om gemiddeld 17 transacties per maand.

## Voor wie is het geschikt?

Dit systeem is geschikt voor handelaren die kort op de bal willen spelen. Er is niet zo veel kapitaal nodig zodat het voor iedereen te doen is.

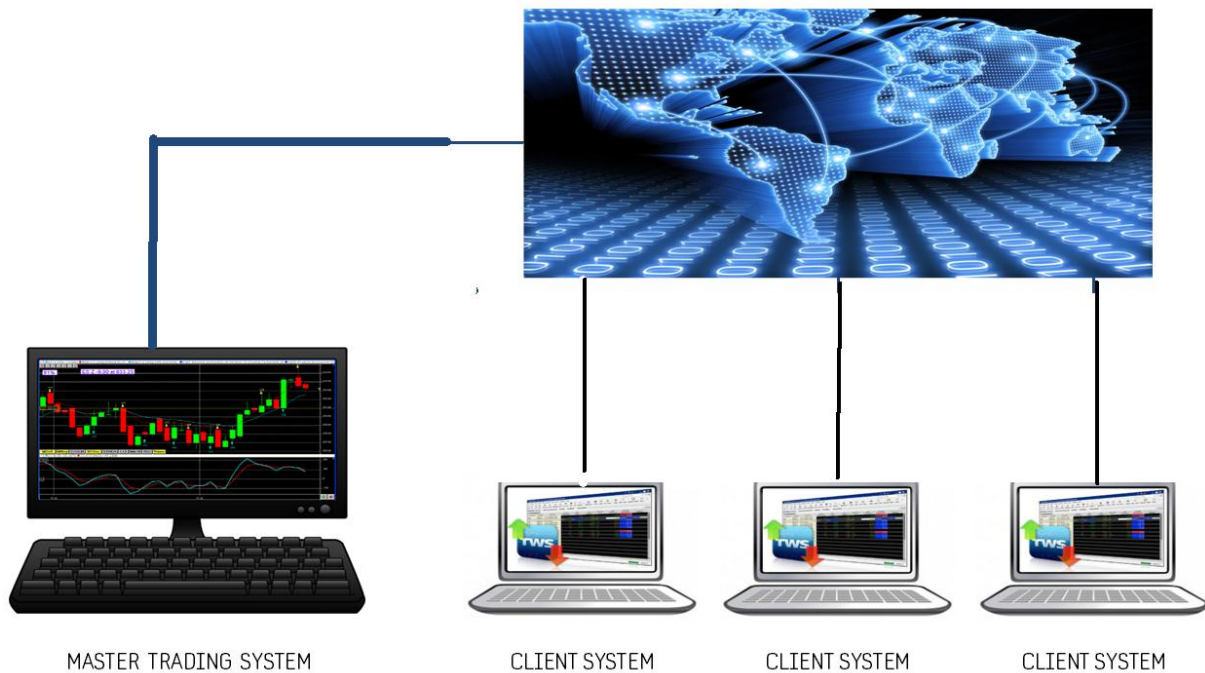
## Autotraden

Wij kunnen ons voorstellen dat u niet de hele dag de tijd heeft om de signalen te volgen. Daarom hebben wij na hard werken autotrading ingesteld die per 1 oktober 2015 van start gaat. Wij zullen beleggen met CFD's van IG.

Autotrading, soms ook wel het nieuwe beleggen ofwel beleggen 2.0 genoemd, is een vorm van beleggen waarbij de trades worden uitgevoerd door een computer. Het is een vorm van beleggen waar u zelf geen omkijken meer naar heeft. De signalen worden naar uw computer gezonden en middels een stukje software worden deze automatisch uitgevoerd. Wel is het belangrijk dat uw computer en de software online zijn.

In plaats van de verzending van de signalen naar uw mobieltje komt nog daarbij de verzending van het signaal naar uw computer.





## Hoe werkt het?

Als er een signaal is, dan stuurt ons computer (het Master Trading systeem) dit door aan een platform die vervolgens het signaal distribueert naar de computers van de leden. Een stukje software zorgt er voor dat de orders dan uitgevoerd kunnen worden. (zie bovenstaande figuur).

Leden besluiten vervolgens zelf of ze de signalen automatisch laten uitvoeren op hun rekening bij IG. Ten overvloede zij vermeld dat wij geen vermogensbeheerder zijn, wij verkopen enkel signalen.

Daarnaast ontvangt u de signalen ook per e-mail en SMS ontvangen zodat u kunt controleren of de signalen uitgevoerd worden.

Een CFD (Contract for Difference) is een simpele en efficiënte manier om versneld, dus met een hefboom, in te spelen op koersstijgingen of -dalingen. Het grootste nadeel van bijvoorbeeld Speeders zijn de beperkte handelstijden. Daardoor loopt u het risico dat u de volgende dag met een flink koersverlies geconfronteerd wordt. De CFD's van IG hebben dat probleem niet, omdat de handelsuren op veel producten langer zijn. Hier kunt u 24 uur per dag handelen in de belangrijkste markten ter wereld. Bij IG handelt u CFD's op Forex, Indices, Grondstoffen, Aandelen en meer, alles op één handelsrekening.

## **Handig: serverruimte inhuren**

Wij kunnen ons voorstellen dat u het een gedoe vindt met de PC thuis, kan dat niet anders? Dan hebben wij een goede oplossing voor u.

U kunt overwegen een PC of server te 'huren'. Er zijn veel aanbieders met scherpe prijzen op het internet te vinden. U kunt daar de trading van ons onderbrengen middels het 'remote' inloggen, wat overal ter wereld mogelijk is. Handig tijdens een zakenreis, vakantie of anderszins. Voorts wordt de internetverbinding goed bewaakt en zijn andere typen storingen nagenoeg onmogelijk, iets wat bij u thuis minder stabiel kan zijn.

Een voorbeeld is die van Strato die voor slechts 9 euro per maand kunt inhuren. Zie: <https://www.strato.nl/vps-windows/>

U huurt een stukje serverruimte die u op afstand kunt besturen middels inlog.

## **Handelstijden en stoploss**

Het signaal is afgesteld op handelen in de beurstijden van 09:00 en 17:30. Dat betekent dat het systeem om 17:30 uur stopt. Bij CFD en ook speeders en turbo's gaat dat langer door. Wij nemen dat NIET mee.

**Zeer belangrijk!!!** Het is de bedoeling dat wij afkappen na beurstijden. Daarom verlagen wij de stoploss met 100 punten bij een long positie na 17:30 uur en zetten het weer terug de volgende handelsdag om 09:00 uur.

Bij een shortpositie verlagen wij de stoploss met 100 punten en zetten het weer terug op de gemelde stoploss om 09:00 uur.

De handel buiten de beurstijden kan ons stoploss namelijk raken en dat willen we niet. De filosofie is dat we handelen met voldoende volume in de markt.

## Type signalen

Er zijn 7 typen signalen:

1. Enter Long
2. Exit Long
3. Enter Short
4. Exit Short
5. Switch Long: Dat betekent dat we gelijktijdig een short positie sluiten en een long positie openen. We draaien dus naar een long positie.
6. Switch Short: Dat betekent dat we gelijktijdig een long positie sluiten en een short positie openen. We draaien dus naar een short positie
7. Exit Any: we sluiten de openstaande positie.

## Voorbeelden

### 1. Enter Long

Kop: Nieuw signaal: ENTER LONG IX.D.DAX.IFM1.IP at 31-08-2015 14:00:24

Inhoud van het bericht:

Beste,

U ontvangt dit bericht omdat u bent geabonneerd op ontvangst van trading signalen via ons platform.

study : DAXTRADER KORTE TERMIJN  
 aanbieder : De Kritische Belegger  
 actie : ENTER LONG  
 symbol : IX.D.DAX.IFM1.IP  
 valid from : 31-08-2015 14:00:24  
 valid for : 120 seconds  
 profit stop : -1  
 fixed stop : 10153.1  
 trail stop : -1%

Uitleg signaal: Dit betekent dat er een enter long signaal is verstuurd om 14:00 uur. We stappen dan onmiddellijk in de markt en kopen 1 CFD. De stoploss is 10153.1.

study: Dat is het tradingsysteem waar u op geabonneerd bent.

Aanbieder: dat zijn wij

Actie: we openen een long positie

Symbol: de productcode

Valid from: tijdstip waarop het signaal geldig is en geopend kan worden.

Valid for: 120 seconds: De 120 seconden is de levensduur van een signaal. De software zal 120 seconden lang een positie proberen te openen. Meestal gebeurt dat in de eerste seconde al meteen, als dat niet lukt (of u bent net te laat met het openen van de software) dan kunt u nog gedurende 120 seconden meetraden met dat signaal. Daarna verliest het signaal zijn geldigheid en expireert het.

Profit stop: -1: We kunnen ook een niveau meegeven waarin we uit de markt stappen: Een koersdoel. Als de profit stop -1 is, dan betekent dat er geen koersdoel is

Fixed stop: Dat is de vaste stoploss. In dit geval 10153.1

Trail stop: -1%. Technisch is het mogelijk om een trailing stoploss in te stellen. We maken hier geen gebruik van omdat we dat in het systeem ingebouwd hebben. Vandaar -1%.

Tot 17:30 hanteren wij de stoploss op 10153.1 maar na de sluiting van de beurs om 17:30 uur verlagen wij de stoploss naar 10053.1.

Bij de opening om 09:00 de volgende handelsdag, zetten wij de stoploss terug naar 10153.1.

Dit gebeurt middels een Modify Offset: we verhogen of verlagen de stoploss om 17:30 en 09:00 uur. U krijgt hiervan **geen** e-mail en SMS. Het bericht zal in de software te vinden zijn.

## 2. EXIT Long

Kop: EXIT LONG IX.D.DAX.IFM1.IP at 21-08-2015 17:00:24

Beste,

U ontvangt dit bericht omdat u bent geabonneerd op ontvangst van trading signalen via ons platform.

study : DAXTRADER KORTE TERMIJN  
aanbieder : De Kritische Belegger

actie : EXIT LONG  
 symbol : IX.D.DAX.IFM1.IP  
 valid from : 21-08-2015 17:00:24  
 valid for : 120 seconds  
 profit stop : -1  
 fixed stop : 11140  
 trail stop : -1%

**Uitleg signaal:** Dit betekent dat er een exit long signaal is verstuurd om 17:00 uur. We stappen dan onmiddellijk uit de markt en verkopen 1 CFD.

study: Dat is het tradingsysteem waar u op geabonneerd bent.

Aanbieder: dat zijn wij

Actie: we sluiten een long positie

Symbool: de productcode

Valid from: tijdstip waarop het signaal geldig is en geopend kan worden. In dit geval op 21 augustus om 17:00:24.

Valid for: 120 seconds: De 120 seconden is de levensduur van een signaal. De software zal 120 seconden lang een positie proberen te sluiten. Meestal gebeurt dat in de eerste seconde al meteen, als dat niet lukt (of u bent net te laat met het openen van de software) dan kunt u nog gedurende 120 seconden meetraden met dat signaal. Daarna verliest het signaal zijn geldigheid en expireert het.

Profit stop: -1: We kunnen ook een niveau meegeven waarin we uit de markt stappen: Een koersdoel. Als de profit stop -1 is, dan betekent dat er geen koersdoel is

Fixed stop: Dat is de vaste stoploss. In dit geval 11140.

Trail stop: -1%. Technisch is het mogelijk om een trailing stoploss in te stellen. We maken hier geen gebruik van omdat we dat in het systeem ingebouwd hebben. Vandaar -1%.

### **3. Enter Short**

Kop: ENTER SHORT IX.D.DAX.IFM1.IP at 07-09-2015 16:00:00

Beste xxxxxx,

U ontvangt dit bericht omdat u bent geabonneerd op ontvangst van trading signalen via ons platform.

study : DAXTRADER KORTE TERMIJN

aanbieder : De Kritische Belegger

actie : ENTER SHORT

symbol : IX.D.DAX.IFM1.IP

valid from : 07-09-2015 16:00:00

valid for : 120 seconds

profit stop : -1

fixed stop : 10380.9

trail stop : -1%

Zelfde principe als enter long. Stoploss is 10380.9

Uitleg signaal: Dit betekent dat er een enter short signaal is verstuurd om 16:00 uur. We stappen dan onmiddellijk in de markt en verkopen 1 CFD (verkopen omdat we short gaan).

#### **4. EXIT SHORT**

Beste xxxx,

U ontvangt dit bericht omdat u bent geabonneerd op ontvangst van trading signalen via ons platform.

study : DAXTRADER KORTE TERMIJN

aanbieder : De Kritische Belegger

actie : EXIT SHORT

symbol : IX.D.DAX.IFM1.IP

valid from : 07-09-2015 16:30:00

valid for : 120 seconds

profit stop : -1

fixed stop : -1

trail stop : -1%

Uitleg signaal: Dit betekent dat er een exit signaal is verstuurd om 16:30 uur. We stappen dan onmiddellijk in de markt en kopen 1 CFD (kopen omdat we uit short stappen).

**5. Switch Long:** Dat betekent dat we gelijktijdig een short positie sluiten en een long positie openen. We draaien dus naar een long positie.

Beste xxxxxx,

U ontvangt dit bericht omdat u bent geabonneerd op ontvangst van trading signalen via ons platform.

study : DAXTRADER KORTE TERMIJN

aanbieder : De Kritische Belegger

actie : SWITCH LONG

symbol : IX.D.DAX.IFM1.IP

valid from : 21-08-2015 13:05:00

valid for : 120 seconds

profit stop : -1

fixed stop : 10250

trail stop : -1%

**6. Switch Short:** Dat betekent dat we gelijktijdig een long positie sluiten en een short positie openen. We draaien dus naar een short positie. De stoploss is 10350.

Beste xxxxx,

U ontvangt dit bericht omdat u bent geabonneerd op ontvangst van trading signalen via ons platform.



study : DAXTRADER KORTE TERMIJN

aanbieder : De Kritische Belegger

actie : SWITCH SHORT

symbol : IX.D.DAX.IFM1.IP

valid from : 21-08-2015 13:12:00

valid for : 120 seconds

profit stop : -1

fixed stop : 10350

trail stop : -1%

#### **7. Exit Any:** we sluiten de openstaande positie

U ontvangt dit bericht omdat u bent geabonneerd op ontvangst van trading signalen via ons platform.

Uitleg: We sluiten de openstaande positie(s).

study : DAXTRADER KORTE TERMIJN

aanbieder : De Kritische Belegger

actie : EXIT ANY

symbol : IX.D.AEX.IFM.IP

valid from : 03-09-2015 16:46:55

valid for : 30 seconds

profit stop : -1

fixed stop : -1

trail stop : -1%

## Abonnementen

Een overzicht van de tarieven vind u in de onderstaande tabel:

Abonnementstarieven DaxTrader Korte Termijn

### AutoTrading

	<b>VAST Tarief</b>	Kosten	<b>Totaal in €</b>
	Gebruik autotrading	Signalen	
Proefabonnement	60	169	<b>229 vooraf</b>
3 maanden	180	507	<b>687 vooraf</b>
	<b>VARIABEL Tarief</b>		<b>Totaal in €</b>
Proefabonnement 1 maand	Niet beschikbaar		
3 maanden	180	20% van de winst	180 vooraf+ 20% achteraf

### Geen AutoTrading

	<b>VAST Tarief</b>	Kosten	<b>Totaal in €</b>
	Gebruik autotrading	Signalen	
Proefabonnement	0	169	<b>169</b>
3 maanden	0	507	<b>507</b>
	<b>VARIABEL Tarief</b>		<b>Totaal in €</b>
Proefabonnement 1 maand	Niet beschikbaar		
3- maandsabonnement	0	20% van de winst	<b>20% van de winst achteraf</b>

## Proefabonnement

Er kan een proefabonnement genomen worden van 1 maand. De kosten hiervan bedragen € 60 voor de technologie en € 169 voor de signalen. Hierbij sturen wij de signalen ook per e-mail en SMS naar toe. U betaalt vooraf in totaal: € 229.

## Driemaands abonnement

De abonnementen zijn minimaal voor de duur van drie maanden. Wij kunnen de signalen voor autotraden op twee manieren aanbieden:

### 1. VAST TARIEF

U betaalt vooraf de kosten voor het gebruik van de technologie. Deze bedragen € 180 per drie maanden. Daarnaast betaalt u vooraf een vast tarief voor de levering van de signalen van € 507 per kwartaal. Hierbij sturen wij de signalen ook per e-mail en SMS naar u toe.

De totale kosten per drie maanden bedragen dan € 687.

### 2. VARIABEL TARIEF: NO Cure No Pay

U betaalt vooraf de kosten voor het gebruik van de technologie. Deze bedragen € 182 per 3 maanden. Daarnaast betaalt u achteraf 20% van de nettowinst in drie maanden. Toonaangevend is de prestatie van het systeem.

Ook geldt het “High Water Mark” principe. Dit betekent dat een eventueel verlies eerst moet worden goed gemaakt voordat wij u weer factureren.

Dus als de start op 1 oktober is, dan duurt de periode tot 1 januari. Dan wordt gekeken wat de stand is. Stel dat er een verlies wordt gemaakt van 100 punten, dan hoeft er uiteraard niets betaald te worden.

De volgende 3 maanden zijn tot 1 april. Als in deze periode een winst wordt gemaakt van 50 punten dan hoeft nog niets betaald te worden. Het nettoresultaat is dan immers  $-100+50=50$  punten.

Stel dat de volgende 3 maanden een winst wordt gemaakt van 100 punten. Dan wordt in rekening gebracht: 50 punten.

$+100-50= 50$  punten.

Dus de teller gaat niet op nul na 3 maanden maar er wordt steeds naar het cumulatief resultaat gekeken. Op die manier is het eerlijk. Voor degenen die tussentijds lid zijn geworden geldt hetzelfde. Als u tussentijds stopt, dan wordt de balans opgemaakt.

Als u op 20 oktober lid bent geworden, dan is het ijkpunt op 1 januari. Op 1 januari begint weer een nieuwe periode. Op die manier wordt het voor ons makkelijker om de administratie bij te houden.

Tussentijds instappen is mogelijk. Er geldt een No cure no pay methode met High Water Mark.

Dat betekent dat het niet uitmaakt wanneer u instapt. De cumulatieve winsten worden meegenomen.

Ook houden we rekening met het aantal contracten waarmee u wilt meedoen.

Een voorbeeld:

Stel dat wij in drie maanden 40 trades hebben gedaan.

Bruto winst: 400 punten

Verlies: 200 punten

Nettowinst: 200 punten. U betaalt dan achteraf dus  $200 * 1 = € 200$ . Bij verlies betaalt u geen abonnementskosten. U betaalt dus alleen voor de nettowinst in punten sinds het moment dat u lid bent geworden in de drie maanden.

Als u met 5 contracten belegd, dan zenden wij het signaal op basis van 5 contracten en rekenen wij u  $200 * 1 * 5 = € 1000$ .

Stel u wordt lid op 1 oktober. Het systeem maakt in oktober en november in totaal 200 punten winst. U stopt per 1 december dan is het bedrag dat wij in rekening brengen: € 200. Besluit u langer lid te blijven dan nemen we de resultaten van het verleden mee.

### **Toerekening resultaten**

Ten overvloede zij vermeld dat wij geen vermogensbeheerder zijn, wij verkopen enkel signalen. U heeft altijd de beschikking over uw rekening. Wij sturen enkel de signalen. Dat betekent dat u voortijdig de positie kunt sluiten. Wij laten een demo-account (dummy) meelopen die alle transacties van het systeem uitvoert.

Het is dan bij "No Cure No Pay" de vraag wat het resultaat is wat toegerekend kan worden aan klanten. Ook kunnen er storingen optreden.

Wij hanteren het principe dat bij een storing die te wijten is aan ons platform, het resultaat dan niet meegerekend wordt.

**Storingen** kunnen specifiek of generiek zijn.

### **1. Storing bij de tradingsoftware**

a. generiek: Wij kunnen dan aantonen dat de fout generiek was doordat wij een log bijhouden. Trades van andere klanten werden ook niet uitgevoerd

In dat geval rekenen wij de trade niet mee voor het resultaat.

b. Specifiek: Wij kunnen dan aantonen dat de fout specifiek was . Door middel van logfiles. Daarnaast hebben wij een besloten gedeelte van het forum waar leden kunnen reageren. Als de fout specifiek was, dan zullen andere leden de trade wel uitgevoerd zien worden. Als een klant klaagt dat bij hem de trade niet uitgevoerd was dan kunnen andere leden laten zien dat de trade wel uitgevoerd was.

### **2. Storing bij IG**

a. generiek: Wij kunnen aantonen dat de fout generiek was. Trades van andere klanten werden ook niet uitgevoerd.

b. Specifiek: Wij kunnen dan aantonen dat de fout specifiek was . Door middel van logfiles. Daarnaast hebben wij een besloten gedeelte van het forum waar leden kunnen reageren. Als de fout specifiek was, dan zullen andere leden de trade wel uitgevoerd zien worden. Als een klant klaagt dat bij hem de trade niet uitgevoerd was dan kunnen andere leden laten zien dat de trade wel uitgevoerd was.

### **Afmelden**

In principe loopt u abonnement automatisch af. Als u wilt stoppen dan kunt u ons een e-mail sturen minimaal twee weken voor het abonnement afloopt. Als er nog een lopende trade is wordt die bij sluiting nog meegerekend voor het resultaat.

## Disclaimer en Algemene voorwaarden

Heraclitus Media (eigenaar van website De Kritische Belegger , dekritischebelegger.nl) is niet aansprakelijk voor schade als gevolg van onjuistheden of onvolledigheden in de aangeboden informatie, noch voor schade die het gevolg is van problemen veroorzaakt door, of inherent aan het verspreiden van informatie via het internet, zoals storingen of onderbrekingen van of fouten of vertraging in het verstrekken van informatie of diensten door Heraclitus Media of door u aan Heraclitus Media middels een website van Heraclitus Media of anderszins langs elektronische weg. Tevens aanvaardt Heraclitus Media geen aansprakelijkheid voor eventuele schade die geleden wordt als gevolg van het gebruik van gegevens, adviezen of ideeën verstrekt door of namens Heraclitus Media via deze website. Heraclitus Media aanvaardt geen verantwoordelijkheid voor de inhoud van websites waarnaar of waarvan met een hyperlink of anderszins wordt verwezen. Heraclitus Media levert een dienst waarvoor u betaalt. Eenmaal betaalde gelden voor onze dienst zijn op uw verzoek nooit eenzijdig terug te vorderen.

Alle informatie (inclusief teksten, logo's, gegevens en afbeeldingen) op deze website is (intellectueel) eigendom van Heraclitus Media, tenzij anders vermeld. Gegevens op deze website kunnen alleen worden gebruikt voor persoonlijke en niet-commerciële doeleinden. Niets van deze website mag gekopieerd, gepubliceerd, bewaard, gedistribueerd of anders geëxploiteerd worden voor commerciële doeleinden in welke vorm dan ook, zonder schriftelijke toestemming vooraf van Heraclitus Media.

Heraclitus Media garandeert niet dat aan haar toegezonden e-mails of andere elektronische berichten tijdig worden ontvangen en verwerkt en aanvaardt geen aansprakelijkheid voor gevolgen van het niet of te laat ontvangen of verwerken daarvan.

Indien iets van het voorafgaande om de een of andere reden niet volledig uitvoerbaar is, dan zal het overige desondanks volledig van toepassing blijven.

Deze disclaimer en de website worden beheerst door het Nederlandse recht. Alle geschillen welke mogelijk ontstaan tussen Heraclitus Media en de gebruikers van deze website, in relatie tot deze website, zullen worden beslecht door een bevoegde rechter.

### **Geen Vermogensbeheer of Vermogensadvies**

Wij zijn geen vermogensbeheerders noch geven wij adviezen. Heraclitus Media levert signalen via internet, die u razendsnel ontvangt en middels onze software kunt gebruiken.

De content is niet bedoeld als beleggingsadvies. U heeft de vrijheid om het al dan niet op te volgen. Op alle content zijn onze [disclaimer](#) en [Algemene voorwaarden](#) van toepassing. Rendementen uit het verleden bieden geen garantie voor de toekomst.

Wij geven geen enkele garantie dat het afsluiten van een abonnement en/of het gebruiken van informatie op deze site tot winst of verlies zal leiden.

Wij accepteren geen enkele aansprakelijkheid voor de gevolgen van activiteiten die worden ondernomen op basis van de geboden informatie. Wij accepteren geen enkele aansprakelijkheid voor eventuele koersverliezen die geleden worden als gevolg van het gebruiken van informatie als gevolg van afgesloten abonnementen.

De klant die een of meer Autotrading-diensten volgt, beschikt over voldoende eigen vermogen en over voldoende bereidheid om eventuele verliezen te incasseren. Daarnaast is hij of zij volledig bekend met de risico's van CFD-handel en ook bereid die risico's zelf te willen dragen. Hij of zij verklaart Heraclitus Media niet aansprakelijk te zullen stellen voor verliezen. Bij handelen met CFD's kunnen de verliezen groter zijn dan uw inleg.

Handelen (traden) of volgen van trades is geheel voor eigen risico. Handel nooit te groot of met (geleend) geld dat u niet kunt missen. U kunt in principe al het geld kwijtraken en in sommige gevallen (bijvoorbeeld bij een margin call) nog meer. Zorg er te allen tijde voor dat u voldoende margin (cash) hebt op uw account om margin calls te voorkomen. Dit is uitdrukkelijk de eigen verantwoordelijkheid van de cliënt.

Heraclitus Media is nimmer aansprakelijk voor risicomanagement, accountmanagement, money management en margin calls in de accounts van cliënten. U bent zelf verantwoordelijk voor uw account en kan de Autotrading service tijdens de looptijd van het abonnement naar eigen behoeven aanzetten en uitzetten, te allen tijde de trades stopzetten of ingenomen posities zelf aanpassen en/of sluiten. De (Autotrading-)diensten vallen niet onder vermogensbeheer.

U blijft zelf geheel verantwoordelijk voor uw eigen rekening. Alle informatie op de site en in de informatieproducten en e-mails is met de grootste zorg en aandacht samengesteld. Het handelen in CFD's is echter geen exacte wetenschap. Ook hebben wij geen glazen bol om de toekomst te voorspellen. Door welke omstandigheid dan ook kan de markt een andere kant op bewegen dan verwacht of gewenst.

Heraclitus Media aanvaardt dan ook geen enkele aansprakelijkheid voor de eventuele gevolgen, zoals schade of gederfde winst, op welke wijze of grondslag dan ook ontstaan als gevolg van het gebruik (of juist de onmogelijkheid van gebruik door bijvoorbeeld technische storingen), het vertrouwen op of acties ondernomen naar aanleiding van informatie. De waarde van beleggingen kan fluctueren.

In het verleden behaalde resultaten bieden geen garantie voor de toekomst. Beleggers wordt erop gewezen dat aan een belegging financiële risico's verbonden zijn. Door u in te schrijven als lid gaat u uitdrukkelijk akkoord met deze voorwaarden.



## **Autotraden**

Vanaf 1 oktober 2015 draait het handelssysteem van Heraclitus Media volautomatisch. Hiermee is een nieuwe mijlpaal bereikt en vinden we aansluiting bij het moderne systemtrading van vandaag de dag.

## **Platform**

Er is een samenwerking die zorgdraagt voor distributie van signalen naar de aangesloten leden. Leden besluiten vervolgens zelf of ze de signalen automatisch laten uitvoeren op hun rekening bij IG. Ten overvloede zij vermeld dat wij geen vermogensbeheerder zijn, wij verkopen enkel signalen.

## **Software**

De software biedt onder meer de volgende mogelijkheden:

- 1) De signalen worden via internet naar uw (client)-software verzonden.
- 2) U bepaalt in de software zelf op welke rekening van IG de trades worden uitgevoerd.
- 3) U kunt zelf aangeleverde en uitgevoerde orders voortijdig sluiten.
- 4) U kunt het systeem op ieder gewenst moment van de dag uitschakelen.

Beleggen CFD's brengt risico met zich mee waarvan u zich als bezoeker, trader en eventuele deelnemer bewust dient te zijn. Heraclitus Media zal zich inspannen om uw en onze posities zo veel mogelijk rendement te laten opleveren. Ondanks onze ervaring en technische hulpmiddelen, omgezet in systemen, geeft dit geen garantie dat iedere trade succesvol afgesloten wordt.

We raden u aan om in ieder geval met geld te handelen dat u kunt missen, dus niet met geld dat u nodig heeft voor uw dagelijks bestaan. Hou tevens rekening met de margin verplichting.

De resultaten die wij dagelijks publiceren op deze website zijn uit het verleden, en bieden uiteraard geen garantie voor resultaten in de toekomst.

## **Copyright**

Het is verboden de signalen beschikbaar te stellen aan derden.

Heraclitus Media is eigenaar van de website De Kritische Belegger. Het stelt zich ten doel om beleggers te informeren.

Elke klant is gehouden om op een zorgvuldige wijze om te gaan met de hem of haar verstrekte informatie. Ook dient een klant zich te houden aan de regels zoals die gelden in het normale zakelijke verkeer. Het is elke abonnee verboden om de informatie/data verkregen via ons abonnement door te geven aan derden, al dan niet tegen betaling, tenzij daarvoor met ons een aanvullende overeenkomst is gesloten,

dan wel door ons toestemming is verleend, in beide gevallen schriftelijk. Schriftelijk kan in dit geval ook een door ons gewaarmerkt e-mailbericht zijn. Indien blijkt dat een abonnee toch deze gegevens doorgeeft aan anderen of derden kan Heraclitus Media terstond de doorzending van signalen beëindigen. In dat geval vindt geen restitutie van abonnementsgelden plaats. Ook kunnen juridische stappen ondernomen worden.

### **Betrouwbaarheid informatie**

De data die Heraclitus Media verzendt steunt op betrouwbare bronnen maar de juistheid ervan kan niet gegarandeerd worden. Wij aanvaarden geen aansprakelijkheid voor eventuele verliezen die u realiseert naar aanleiding van achteraf gebleken onjuiste data. Onze informatie is gebaseerd op (koers)gegevens van derden. Ook hiervoor kunnen wij niet aansprakelijk worden gesteld.

### **Klanten**

Ieder die handelingsbekwaam en handelingsbevoegd is kan in beginsel klant worden van Heraclitus Media. Woonplaats en nationaliteit zijn in principe geen belemmering om klant te worden. Voornaamste klantenrelatie is de abonnementsvorm. Voorwaarden, prijzen en condities voor de abonnementen worden gepubliceerd op de website. Potentiële klanten kunnen zich uitsluitend aanmelden via een formulier op de website. Op het moment dat iemand zich aanmeldt via de website komt nog geen leverancier-klantrelatie tot stand. Dit is pas het geval als Heraclitus Media de aanvraag heeft geaccepteerd en de algemene voorwaarden door zowel Heraclitus Media als de klant ondertekend is. Heraclitus Media kan zonder opgaaf van redenen aanmeldingen weigeren.

### **AutoTrader Systeem**

Met het AutoTrader Systeem kunnen klanten via het abonnement geheel automatisch handelen in diverse CFD's.. Aan klanten wordt hiervoor software ter beschikking gesteld. Door ondertekening van de overeenkomst bent u zich bewust van de gevaren en de risico's die het traden met CFD's met zich mee brengt. Door ondertekening verklaart u af te zien van het verhalen van eventueel opgesloten schade door het automatisch traden. Ook verklaart u dat u verantwoordelijk bent voor het goed functioneren van uw eigen tools en technische verbindingen. Door uw ondertekening geeft u ook aan (de enige) eindgebruiker te zullen zijn van het AutoTrader Systeem. Het is u niet toegestaan ons product commercieel uit te buiten c.q. aan derden te verspreiden. U geeft door ondertekening aan hier terdege bewust van te zijn. U geeft door ondertekening aan alles te hebben gelezen en te hebben begrepen. U zult nimmer gerechtelijke stappen ondernemen tegen Heraclitus Media vanwege deze overeenkomst of geleden verliezen. Gebruikers van het AutoTrader Systeem betalen abonnementskosten welke in hoogte kunnen variëren.

## **Abonnementen en betalingen**

Heraclitus Media kent “no cure - no pay” abonnementsvormen. Deze worden op de website gepubliceerd. De aanbiedingen op de website zijn pas bindend als een klant zich heeft aangemeld en deze klant door Heraclitus Media is geaccepteerd. Een geïnteresseerde kan zich, via het aanmeldingsformulier op de website aanmelden voor een abonnement. Het proefabonnement geldt voor 1 maand. Deze zal automatisch aflopen.

Abonnementen gaan in op de eerste dag van de maand. Het proefabonnement gaat in zodra de betaling voldaan is. Aan het eind van de proefmaand kan de deelnemer beslissen om, tegen betaling, mee te blijven doen.

## **Verplichtingen en rechten van Heraclitus Media**

Heraclitus Media verplicht zich de data aan de klant te leveren. Heraclitus Media doet datgene wat binnen haar mogelijkheden ligt om dit te realiseren. Heraclitus Media is gerechtigd om op eigen initiatief de overeenkomst te ontbinden, al dan niet met opgaaf van redenen. Indien Heraclitus Media overgaat tot ontbinding krijgt de betreffende klant het eventueel resterende abonnementsgeld retour.

## **Klanten van Heraclitus Media**

Degene die zich aanmeldt als klant dient 18 jaar of ouder te zijn en handelingsbevoegd. De Klant dient te beschikken over een rekening bij IG, een pc met een stabiele internetverbinding en e-mailfaciliteiten en voldoende eigen vermogen. De Klant verklaart zich door aanmelding bekend en akkoord met de algemene voorwaarden. De Klant verklaart volledig bekend te zijn met de risico's van het handelen met CFD's en ook bereid te zijn die risico's zelf te willen dragen. De Klant verklaart Heraclitus Media niet aansprakelijk te zullen stellen voor signalen die leiden tot verliesgevende posities. Handelen (traden) is geheel voor eigen risico.

## **Aansprakelijkheid**

Heraclitus Media aanvaardt geen enkele aansprakelijkheid voor winsten of verliezen die gemaakt worden op grond van de informatie/data die wij verstrekken. Klanten zijn zelf aansprakelijk voor hun financiële transacties en handelen volledig op eigen risico. Onze informatie en aan- en verkoopsignalen betreffen vrijwel uitsluitend afgeleide producten als CFD's. Dit kan een zeer hoog risico inhouden. In bijzondere gevallen kan met dergelijke producten meer dan de totale inleg verloren gaan.

Het analyseren van koersbewegingen is geen exacte wetenschap. Onze data is daarom geheel vrijblijvend en de gebruiker is zelf verantwoordelijk voor de beslissingen die hij/zij neemt. Heraclitus Media die de informatie levert en de eigenaar van de site kunnen niet verantwoordelijk worden gesteld voor eventuele verliezen die op welke wijze ook zijn ontstaan. Dit houdt dus ook in dat schade ontstaan doordat bijvoorbeeld een bericht niet ontvangen is, nooit verhaald kan worden. De waarde

van uw beleggingen kan fluctueren, behaalde resultaten uit het verleden geven geen garantie voor de toekomst.

### **Geldigheid en afwijkingen van deze voorwaarden**

Deze voorwaarden hebben algemene geldigheid. Indien één van onze aanbiedingen strijdig is met deze voorwaarden dan prevaleren deze voorwaarden. Uitsluitend in specifieke overeenkomsten kan van deze voorwaarden worden afgeweken. Dit dient dan in die specifieke overeenkomst nadrukkelijk als afwijking bekend te zijn gesteld.

### **Verklaringen**

U verklaart en garandeert dat u bevoegd bent om deze Overeenkomst aan te gaan en aan haar voorwaarden te voldoen. Voorts verklaart en garandeert u dat u te allen tijde zult voldoen aan uw verplichtingen op grond van deze overeenkomst, als ook alle wetten, voorschriften en beleidslijnen die van toepassing kunnen zijn op het gebruik van de AutoTrader Software.

### **Vrijwaring**

U verklaart en garandeert dat U bevoegd bent om deze Overeenkomst aan te gaan. U verklaart tevens bekend te zijn met de gevaren en risico's die het handelen op de Effectenbeurzen met zich meebrengen. U verklaart voorts dat u nimmer aanspraak zal (kan) maken op geleden verliezen. U verklaart dat u bekend bent met het feit dat verliezen kunnen ontstaan door falen van techniek en dat u uiteindelijk zelf volledig hiervoor verantwoordelijk bent. U verklaart dat u Heraclitus Media juridisch nimmer aansprakelijk zult stellen voor eventueel geleden verliezen. U verklaart dat het gebruik van het AutoTrader Systeem en overige technische diensten en/of hulpmiddelen geheel voor eigen risico is en dat u zelf verantwoordelijk bent voor het beheer van uw account c.q. rekening. U verklaart tevens bekend te zijn dat falen van systemen veroorzaakt kunnen worden door derden zoals (internetbedrijven/smsproviders/IG/effectenbeurzen/dataleveranciers/computers/n utsbedrijven/overige niet genoemden). Voorts bent u bekend met het feit dat er diverse schakels het tradingsproces kunnen verstoren waarop Heraclitus Media geen enkele invloed kan uitoefenen en aansprakelijkheid in heeft.

Wij hebben geen positie in de beleggingen. Wanneer wij een positie innemen zullen wij dat expliciet vermelden. De content is niet bedoeld als beleggingsadvies. U heeft de vrijheid om het al dan niet op te volgen. Op alle content zijn [onze disclaimer](#) en [Algemene voorwaarden](#) van toepassing. Rendementen uit het verleden bieden geen garantie voor de toekomst.

## Aanmelden

Stuur ons een e-mail naar [info@dekritischebelegger.nl](mailto:info@dekritischebelegger.nl) en vermeld uw:

Naam

Email

Mobiele telefoonnummer

Vaste telefoonnummer

Adres

Gewenste forumnaam als u nog geen lid bent

## Contact

Heeft u nog vragen, dan zijn wij uiteraard graag bereid u te woord te staan. Voor vragen of opmerkingen kunt u ons mailen via [info@dekritischebelegger.nl](mailto:info@dekritischebelegger.nl).

U kunt ook ons bereiken op ons telefoonnummer: + 31 (0) 6 337 335 68

Met vriendelijke groet,

Namens Heraclitus Media,

Drs. Satilmis Ersintepe

Econoom en trader

Website: [De Kritische Belegger](http://DeKritischeBelegger.nl)